

北京市东城区 2025 年国民经济 和社会发展统计公报

2025 年是“十四五”规划收官之年，是中国式现代化进程中具有重要意义的一年。在区委区政府坚强领导下，东城区坚持以习近平新时代中国特色社会主义思想为指导，认真贯彻落实党的二十大和二十届历次全会精神，深入贯彻习近平总书记对北京重要讲话精神，坚决落实市委全会部署，坚持稳中求进工作总基调，主动服务党和国家工作大局，主动融入新时代首都发展全局。全区经济稳健运行，高质量发展取得积极成效。

一、人口

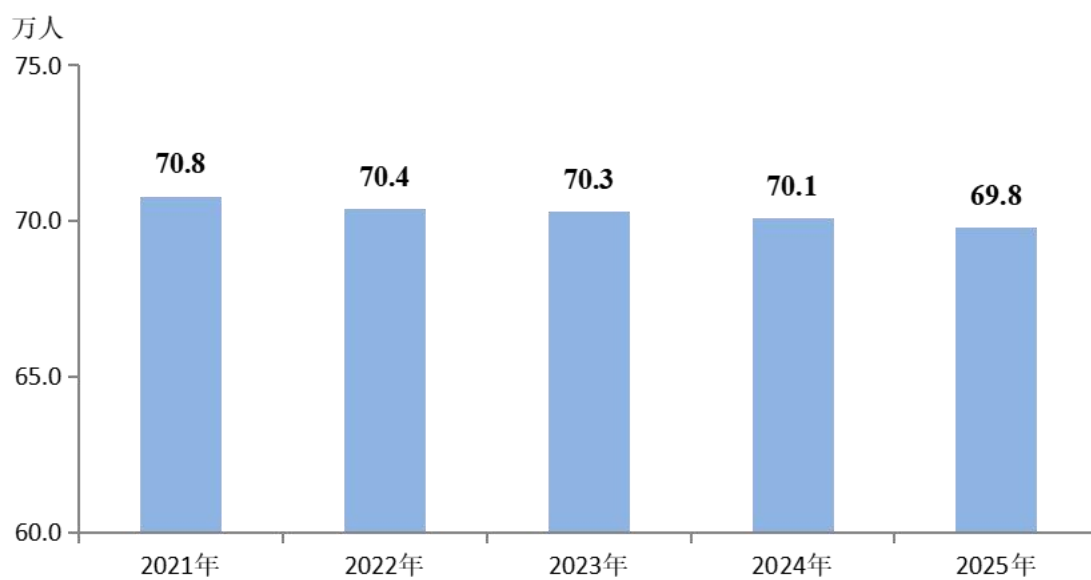
年末全区常住人口 69.8 万人，比上年末减少 0.3 万人，降幅为 0.4%。其中，常住外来人口 14.8 万人，与上年持平，占常住人口的比重为 22.1%。常住人口密度为 16683 人/平方公里，较上年末减少 71 人/平方公里。年末全区户籍人口 99.5 万人。

表 1 2025 年末常住人口及构成

指 标	年末数（万人）	比重（%）
常住人口	69.8	100
按性别分：男性	33.8	48.4
女性	36.0	51.6
按年龄组分：0-14 岁	9.4	13.5
15-64 岁	45.3	64.9

65 岁及以上	15.1	21.6
60 岁及以上	21.9	31.4

图 1 2021 年-2025 年常住人口情况



二、综合经济

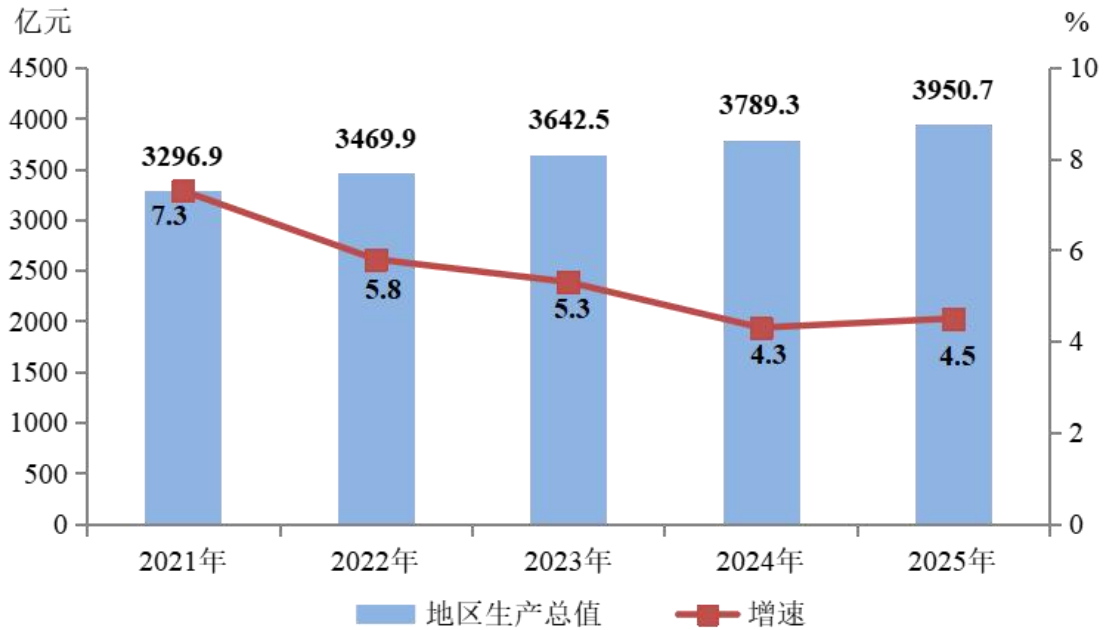
经济总量：初步核算，全年实现地区生产总值 3950.7 亿元，按不变价格计算，比上年增长 4.5%，其中，第三产业实现增加值 3897.8 亿元，增长 4.6%，占全区经济总量的 98.7%；第二产业实现增加值 52.8 亿元，下降 5.3%，占全区经济总量的 1.3%。

从主要行业看，金融业是占比最大的行业，实现增加值 1113.8 亿元，增长 6.5%，占全区经济总量的 28.2%。

表2 2025年地区生产总值

指 标	绝对量（亿元）	增速（±%）	比重（%）
地区生产总值	3950.7	4.5	100.0
按产业分：			
第二产业	52.8	-5.3	1.3
第三产业	3897.8	4.6	98.7
按行业分：			
工业	21.5	9.9	0.5
建筑业	31.6	-13.3	0.8
批发和零售业	387.6	5.7	9.8
交通运输、仓储和邮政业	23.1	-0.4	0.6
住宿和餐饮业	56.3	-3.4	1.4
信息传输、软件和信息技术服务业	517.6	1.5	13.1
金融业	1113.8	6.5	28.2
房地产业	441.2	8.3	11.2
租赁与商务服务业	313.0	1.4	7.9
科学研究和技术服务业	347.0	2.5	8.8
水利、环境和公共设施管理业	16.1	2.9	0.4
居民服务、修理和其他服务业	7.2	-9.8	0.2
教育	114.5	3.9	2.9
卫生和社会工作	199.5	6.0	5.1
文化、体育和娱乐业	164.3	4.4	4.2
公共管理、社会保障和社会组织	196.3	4.0	5.0

图2 2021年-2025年地区生产总值及增长速度



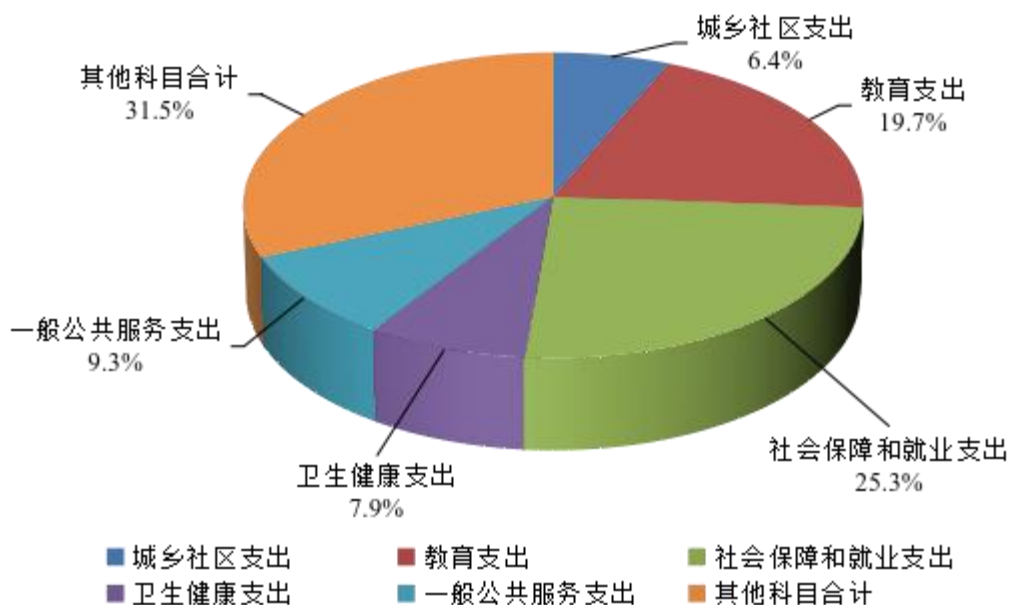
财政：全年一般公共预算收入达到 202.1 亿元，比上年增长 3.7%。其中，增值税完成 64.4 亿元，增长 10.3%；企业所得税完成 50.7 亿元，增长 0.3%；房产税完成 25.6 亿元，下降 3.6%；城市维护建设税完成 12.3 亿元，增长 12.4%。

图3 2021年-2025年一般公共预算收入及增长速度



全年一般公共预算支出（不含基金预算支出）完成 286.0 亿元，比上年增长 9.9%。教育支出、社会保障和就业支出、一般公共服务支出是公共财政预算支出的主要方向，分别支出 56.4 亿元、72.2 亿元、26.7 亿元，占比达到 54.3%。

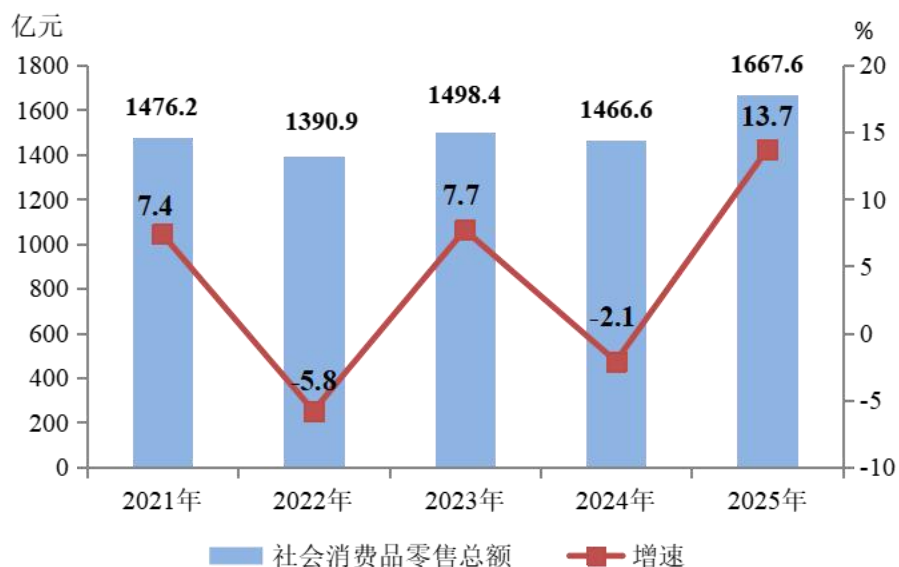
图 4 2025 年一般公共预算支出构成



固定资产投资：全年固定资产投资比上年增长 3.2%。其中，房地产开发投资增长 43.9%，占全区固定资产投资总额的比重为 16.2%。分产业看，第二产业投资增长 71.3%；第三产业投资增长 2.5%。房地产开发施工面积 123.1 万平方米，竣工面积 25.8 万平方米。

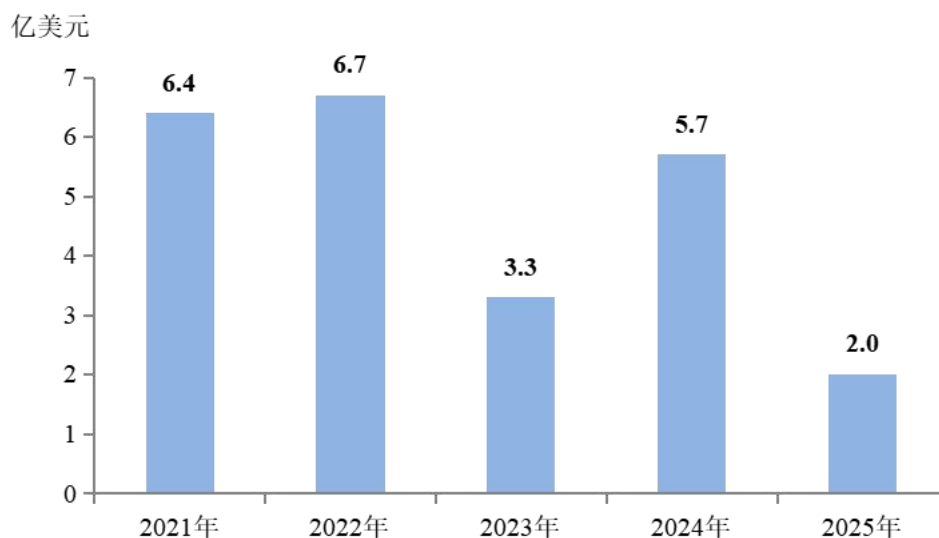
消费：全年实现社会消费品零售总额 1667.6 亿元，比上年增长 13.7%。

图5 2021年-2025年社会消费品零售总额及增长速度



对外经贸：全年新设外商投资企业64家，其中，中外合资37家，外商独资26家，合伙企业1家。全年实现实际使用外资2.0亿美元，比上年下降64.5%。全年实现进出口额1365.2亿元，下降27.6%。其中，进口额1079.2亿元，下降30.9%；出口额285.9亿元，下降11.6%。

图6 2021年-2025年实际使用外资金额



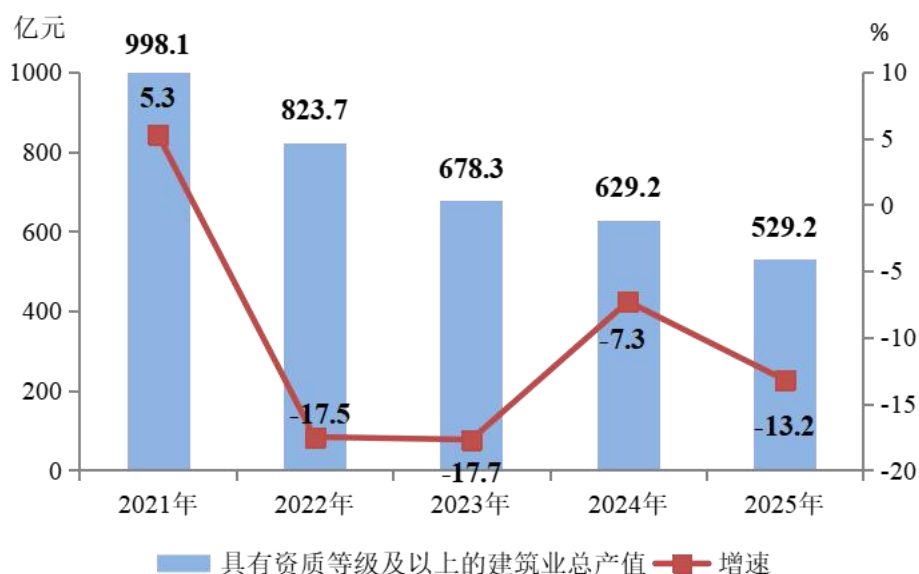
园区发展：截至 11 月末，中关村东城园区拥有规模以上重点企业 243 家；累计实现总收入 3271.2 亿元，同比下降 0.6%；投入研究开发费用合计 98.7 亿元，增长 6.4%。

三、主要行业

工业：全年规模以上工业企业实现工业总产值 13.1 亿元，比上年下降 3.8%；实现工业销售产值 13.1 亿元，下降 4.0%。

建筑业：全年具有资质等级的总承包和专业承包建筑业企业完成建筑业总产值 529.2 亿元，比上年下降 13.2%。本年新签合同额 74.9 亿元，下降 4.0%。

图7 2021年-2025年具有资质等级及以上的建筑业总产值及增长速度



金融业：年末全区中资银行本外币各项存款余额 33031.5 亿元，比上年末增长 5.6%。其中，单位存款 20633.2 亿元，个人存款 6265.7 亿元，其他存款 6132.6 亿元。全区中资银行本外币

各项贷款余额 14412.5 亿元，增长 14.8%。其中，境内短期贷款 4280.4 亿元，境内中长期贷款 9598.2 亿元。

表 3 2025 年中资银行存贷款余额情况表

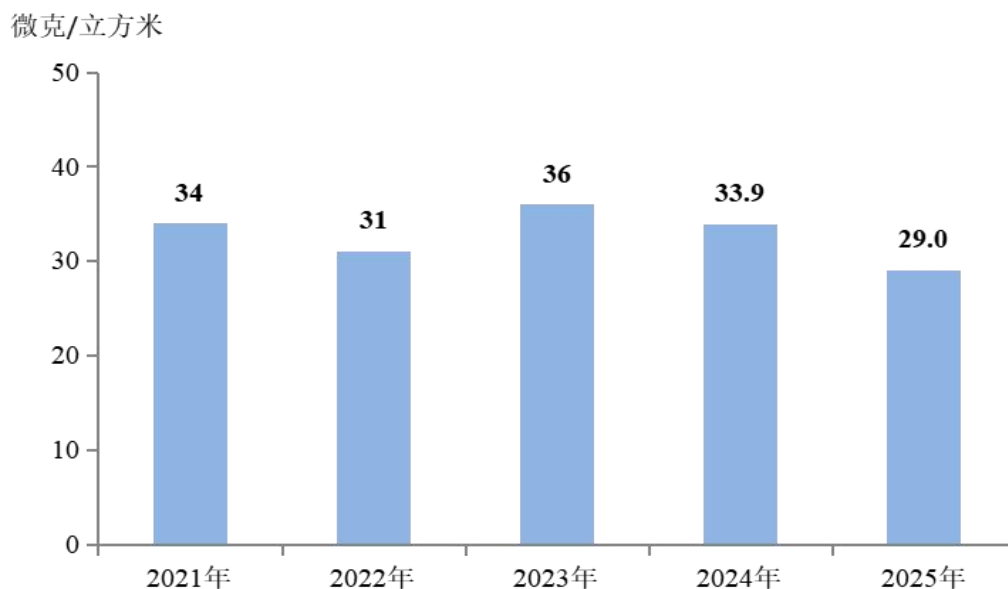
指 标	年末数（亿元）	比上年末增长（%）
各项存款	33031.5	5.6
单位存款	20633.2	4.3
个人存款	6265.7	6.2
其他存款	6132.6	9.7
各项贷款	14412.5	14.8
境内贷款	14104.5	14.1

房地产开发业：全年实现商品房销售面积 7.1 万平方米，比上年增长 46.9%。商品房销售额 34.3 亿元，比上年下降 34.2%。其中，住宅销售额 20.5 亿元，办公楼销售额 4.0 亿元，商业营业用房销售额 2.3 亿元，其他房屋销售额 7.5 亿元。

四、城市环境、城市建设和社会安全

环境保护：全年 PM2.5 年均浓度为 29.0 微克/立方米，比上年下降 14.5%；二氧化硫年均浓度为 3.7 微克/立方米，继续保持极低浓度水平；二氧化氮年均浓度为 24.9 微克/立方米，下降 10.7%；可吸入颗粒物年均浓度 50.9 微克/立方米，下降 10.5%。累计降尘量为 3.3 吨/平方公里·月；建成区区域噪声平均值为 53.8 分贝；工业废水排放达标率、工业废气排放达标率、锅炉烟气排放达标率、工业固体废物处置利用率为 100%。

图8 2021年-2025年细颗粒物(PM2.5)年均浓度



道路：年末全区实有道路 1199 条，道路总里程 417 公里，道路总面积（不含步道）630 万平方米。其中，快速路 9 条，快速路里程 16 公里，快速路面积 29 万平方米。年末全区实有步道长度 667 公里，步道面积 194 万平方米。

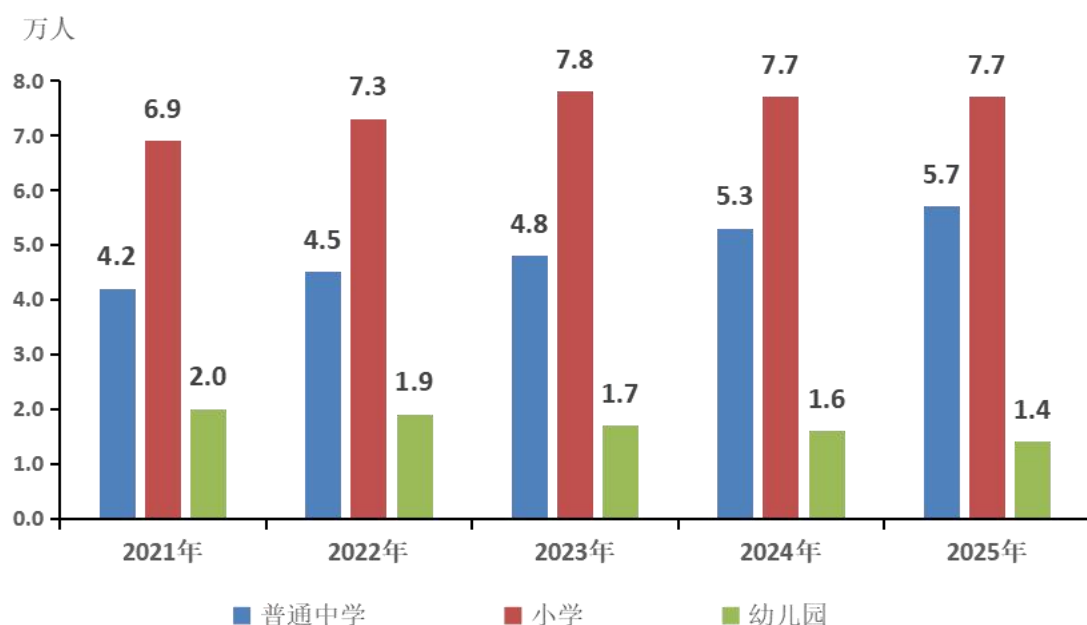
安全生产：全年共发生安全生产亡人事故 1 起、亡 1 人。其中，生产经营性道路交通亡人事故 1 起，亡 1 人，事故起数、死亡人数各比上年减少 50%；未发生工矿商贸生产安全亡人事故、生产经营性火灾亡人事故、特种设备亡人事故。

五、社会事业

科技：全年输出技术合同 6031 项，合同成交总金额 950.9 亿元。全年专利授权量 8662 件，有效发明专利拥有量 41131 件，PCT 国际专利申请量 526 件。

教育：截至 2025 年 9 月，共有各级各类在办学校 149 所，在校学生 151827 人。全区教育部门在办学校共计 118 所，其中，普通中学 35 所，在校学生 56452 人，招生 20011 人，毕业 14998 人；职业高中 2 所，在校学生 727 人，招生 263 人，毕业 205 人；小学 44 所，在校学生 76808 人，招生 11054 人，毕业 12641 人；特殊教育学校 2 所，在校学生 267 人；专门学校 1 所，在校学生 5 人；幼儿园 32 所，在园幼儿 8285 人；成人教育单位 2 所，在校学生 3079 人。全区另有民办、其他单位在办学校 31 所，其中，普通中学 1 所，在校学生 552 人，招生 212 人，毕业 140 人；职业教育学校 1 所，在校学生 15 人，招生 3 人，毕业 6 人；幼儿园 29 所，在园幼儿 5642 人。

图 9 2021 年-2025 年普通中学、小学、幼儿园在校人数

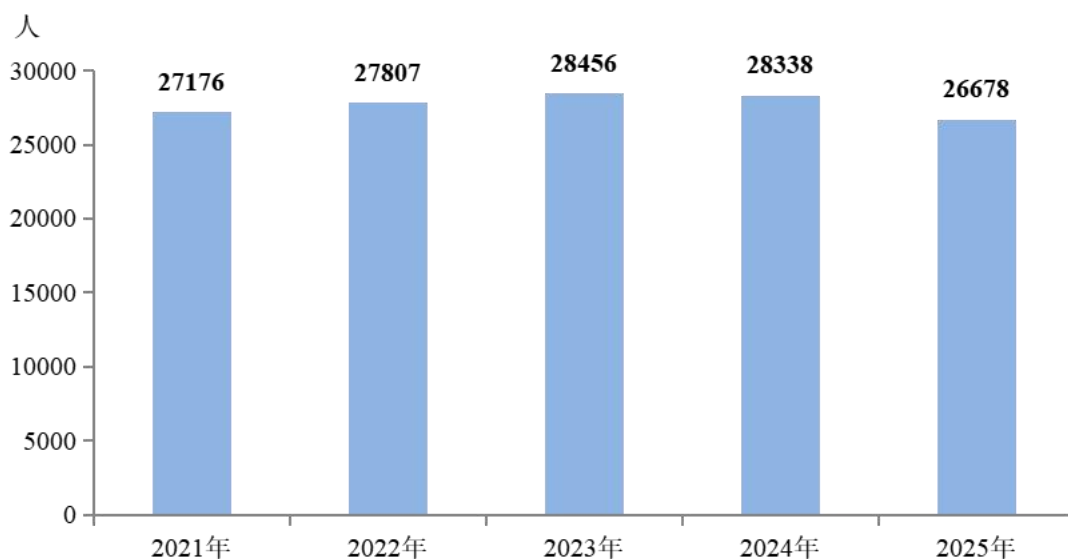


文化：年末共有区级公共图书馆 1 个，建筑面积 2.34 万平方米，总流通 95.8 万人次，公共图书馆总藏书数 203.0 万册(件)，阅览座席 1070 个，全年外借人次 12.7 万人次，外借册次 40.4 万册次。全区共有区级文化馆 1 个，建筑面积 0.82 万平方米。备案博物馆 37 家。

全区共有不可移动文物 365 项（384 处），其中：全国重点文物保护单位 37 项（53 处），市级文物保护单位 76 项（79 处），区级文物保护单位 53 项（53 处），尚未核定公布为文物保护单位的不可移动文物 199 项（199 处）。

卫生：年末共有医疗卫生机构 507 个，其中，医院 52 个。医疗卫生机构实有床位 10211 张，其中，医院床位 10091 张。共有卫生技术人员 26678 人，其中，执业（助理）医师 10728 人，注册护士 11209 人。全年诊疗人次数 2432.02 万人次，其中，门诊人次数 2315.21 万人次。

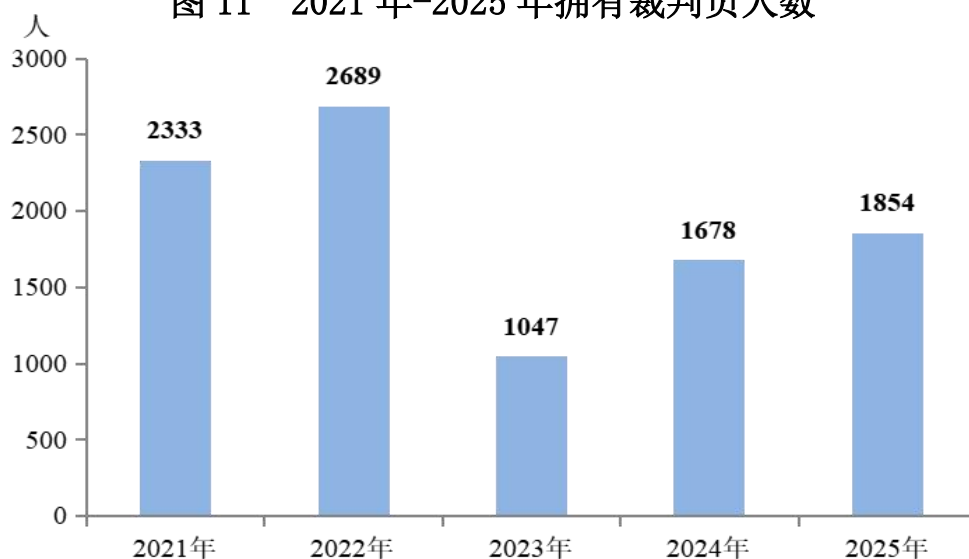
图 10 2021 年-2025 年卫生技术人员人数



体育：年末共有体育场馆 290 个，其中，体育场 2 个，体育馆 3 个，游泳场馆 60 个，健身房 68 个，足球、篮球、乒乓球、瑜伽、武术、搏击等其他体育场所 157 个（不包括学校和驻区中央、北京市单位的体育场馆）。体育设施 3635 件，全年举办体育活动 463 次，参加体育活动人次 41 万人次。

年末共有裁判 1854 人，其中，国际级裁判员 41 人、国家级裁判员 140 人、一级裁判员 517 人、二级裁判员 472 人、三级裁判员 684 人，教练员 65 人。输送运动员获奖牌总数 85 块，其中，国际级比赛奖牌 37 块，国内级比赛奖牌 48 块。此外，东城区运动员获省市级比赛奖牌 959 块。

图 11 2021 年-2025 年拥有裁判员人数



六、就业保障与居民生活

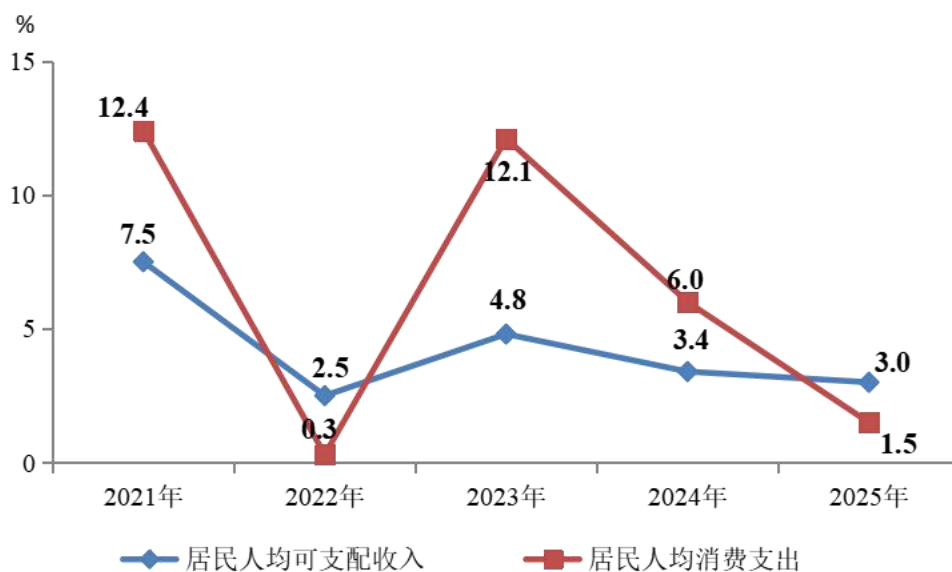
就业：全年城镇新增就业 26766 人，失业人员再就业 10631 人。年末实有城镇登记失业人员 20643 人，城镇登记失业率为 2.7%，高校毕业生就业率 99.15%。

社会保障：年末参加城镇职工基本养老、失业和工伤保险人数分别为 175.8 万人、124.0 万人和 130.1 万人，比上年末分别增加 0.7 万人、1.4 万人和 1.5 万人，分别增长 0.4%、1.1%和 1.2%。年末参加基本医疗和生育保险人数分别为 138.4 万人和 66.8 万人，分别减少 0.2 万人和 2.1 万人，分别下降 0.1%、3.0%。年末全区享受城市居民最低生活保障家庭数为 5765 户，城市居民最低生活保障的人数为 9094 人，城市低保资金实际支出 1.69 亿元。

年末养老机构 17 家，床位 831 张，收住 572 名老人。年末累计建成养老助餐点 168 家，其中，养老服务机构 64 家，社会餐饮企业 104 家，覆盖 161 个社区、21.3 万余人。

居民生活：全年全区居民人均可支配收入达到 102694 元，比上年增长 3.0%；居民人均消费支出 62837 元，增长 1.5%。

图 12 2021 年-2025 年居民人均可支配收入和消费支出增长速度



公报注释：

1. 2025 年数据均为初步统计数。部分数据合计数或相对数由于计量单位取舍不同而产生的计算误差，均未作机械调整。

2. 三次产业划分依据国家统计局 2018 年修订的《三次产业划分规定》（国统设管函〔2018〕74 号）。

3. 行业划分执行《国民经济行业分类》（GB/T4754-2017）。

4. 2025 年常住人口有关数据为全国统一组织开展的 2025 年人口变动情况抽样调查推算数，调查标准时点为 2025 年 11 月 1 日零时。

5. 中关村东城园规模以上重点企业是指在中关村国家自主创新示范区内注册的规模（限额）以上六类企业法人单位中的重点法人单位。

6. 规模以上工业企业是指年主营业务收入 2000 万元及以上的全部工业法人企业（不含保密企业）。

7. 专门学校在校生学籍在原学校，不重复计入在校生总数。

8. 卫生机构和卫生技术人员等相关数据均不含部队医院数据。

资料来源：

本公报中户籍人口数据来自东城区公安分局；财政数据来自东城区财政局；对外经贸数据来自东城区商务局；道路数据来自东城区城市综合管理委员会；安全生产数据来自东城区应急管理局；环境保护数据来自东城区生态环境局；科技数据来自东城园管委会区科委和东城区市场监督管理局；教育数据来自东城区教育委员会；文化数据来自东城区文化和旅游局；卫生数据来自东城区卫生健康委员会；体育数据来自东城区体育局；就业和社会保障数据来自东城区人力资源和社会保障局、东城区医疗保障局、

东城区民政局；其他数据来自东城区统计局、东城区经济社会调查队和国家统计局东城调查队。